



# STANLEY<sup>®</sup>

## FATMAX<sup>®</sup>

**HIGH PRESSURE WASHERS / IDROPULTRICI ALTA PRESSIONE**  
**VACUUM CLEANERS / ASPIRATORI**

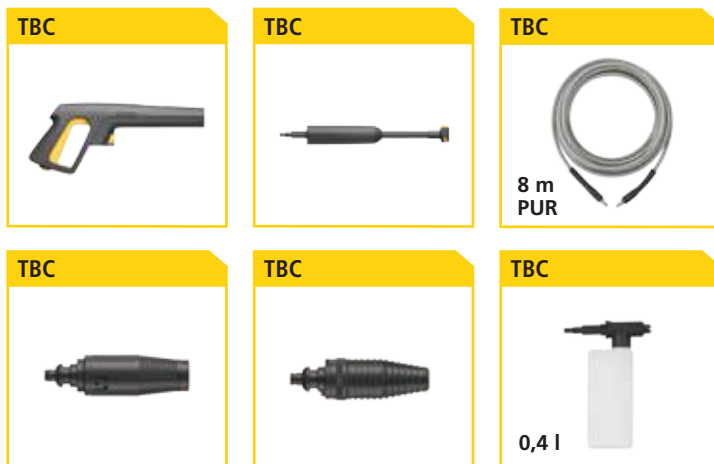


# SXFPW20E



- 3 Axial-piston wobble plate pump with tempered stainless steel plungers and automatic safety valve with low pressure by-pass
- Pressure reduction in to the pump when release the trigger gun
- Quick water intake fitting with inspectable filter
- *Pompa a 3 pistoni assiali comandati dal piattello oscillante con pistoni in acciaio temperato, valvola di sicurezza automatica con riciclo a bassa pressione*
- *Riduzione della pressione di esercizio della pompa al rilascio della pistola*
- *Attacco rapido aspirazione acqua con filtro*

## STANDARD ACCESSORIES:



## TECHNICAL DATA:

Model / Modello	SXFPW20E
AR Code / Codice AR	14131
Max. Pressure / Pressione max.	140 bar
Max. Flow rate / Portata max.	440 l/h
Power consumption / Assorbimento	2,0 kW
Supply voltage / Alimentazione	220/240 V 50-60 Hz
Motor type / Tipo motore	1-~ Universal
Max. Temperature / Temperatura max.	50 °C
Pump material / Materiale pompa	Aluminum
Total Stop System	•
Self priming / Capacità autoadescente	•
Gross weight / Peso lordo	11.19 Kg



Soft grip handle  
Manico con inserti antiscivolo

Static hose reel w/locking system  
Avvolgitubo statico con sistema di bloccaggio

Rubber tread wheels  
ø17,5cm  
Ruota con battistrada ø17,5cm

Rotative switch ON/OFF  
Interruttore rotativo ON/OFF

Hose quick connection  
Attacco rapido tubo

Built-in accessories holder  
Porta accessori integrato

# SXFPW21ME

220/240V



450l/h



145bar



50°C



2,1kW



- 3 Axial-piston wobble plate pump with tempered stainless steel plungers and automatic safety valve with low pressure by-pass
- Pressure reduction in to the pump when release the trigger gun
- Quick water intake fitting with inspectable filter
- Built-in detergent device with tank
- *Pompa a 3 pistoni assiali comandati dal piattello oscillante con pistoni in acciaio temperato, valvola di sicurezza automatica con riciclo a bassa pressione*
- *Riduzione della pressione di esercizio della pompa al rilascio della pistola*
- *Attacco rapido aspirazione acqua con filtro*
- *Serbatoio detergente integrato*

## STANDARD ACCESSORIES:

TBC



TBC



TBC



TBC



TBC



TBC

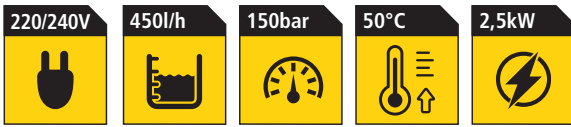


## TECHNICAL DATA:

Model / Modello	SXFPW21ME
AR Code / Codice AR	14227
Max. Pressure / Pressione max.	145 bar
Max. Flow rate / Portata max.	450 l/h
Power consumption / Assorbimento	2,1 kW
Supply voltage / Alimentazione	220/240 V 50 Hz
Motor type / Tipo motore	1~\ Induction
Max. Temperature / Temperatura max.	50 °C
Pump material / Materiale pompa	Aluminum
Total Stop System	•
Self priming / Capacità autoadescante	•
Gross weight / Peso lordo	-




# SXFPW25E



- 3 Axial-piston wobble plate pump with tempered stainless steel plungers and automatic safety valve with low pressure by-pass
  - Pressure reduction in to the pump when release the trigger gun
  - Brass pump head
  - Quick water intake fitting with inspectable filter
  - Built-in detergent device with tank
- *Pompa a 3 pistoni assiali comandati dal piattello oscillante con pistoni in acciaio temperato, valvola di sicurezza automatica con riciclo a bassa pressione*
  - *Riduzione della pressione di esercizio della pompa al rilascio della pistola*
  - *Testa pompa in ottone*
  - *Attacco rapido aspirazione acqua con filtro*
  - *Serbatoio detergente integrato*

## STANDARD ACCESSORIES:

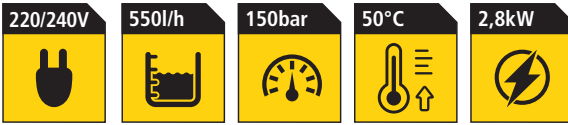


## TECHNICAL DATA:

Model / Modello	SXFPW25E
AR Code / Codice AR	14136
Max. Pressure / Pressione max.	150 bar
Max. Flow rate / Portata max.	450 l/h
Power consumption / Assorbimento	2,5 kW
Supplay voltage / Alimentazione	220/240 V 50 Hz
Motor type / Tipo motore	1-∖ Induction
Max. Temperature / Temperatura max.	50 °C
Pump material / Materiale pompa	Brass
Total Stop System	•
Self priming / Capacità autoadescante	•
Gross weight / Peso lordo	-




# SXFPW28E



- 3 Axial-piston wobble plate pump with tempered stainless steel plungers and automatic safety valve with low pressure by-pass
- Pressure reduction in to the pump when release the trigger gun
- Brass pump head
- Pressure adjustment
- Pressure gauge
- Quick water intake fitting with inspectable filter
- Built-in detergent device with tank

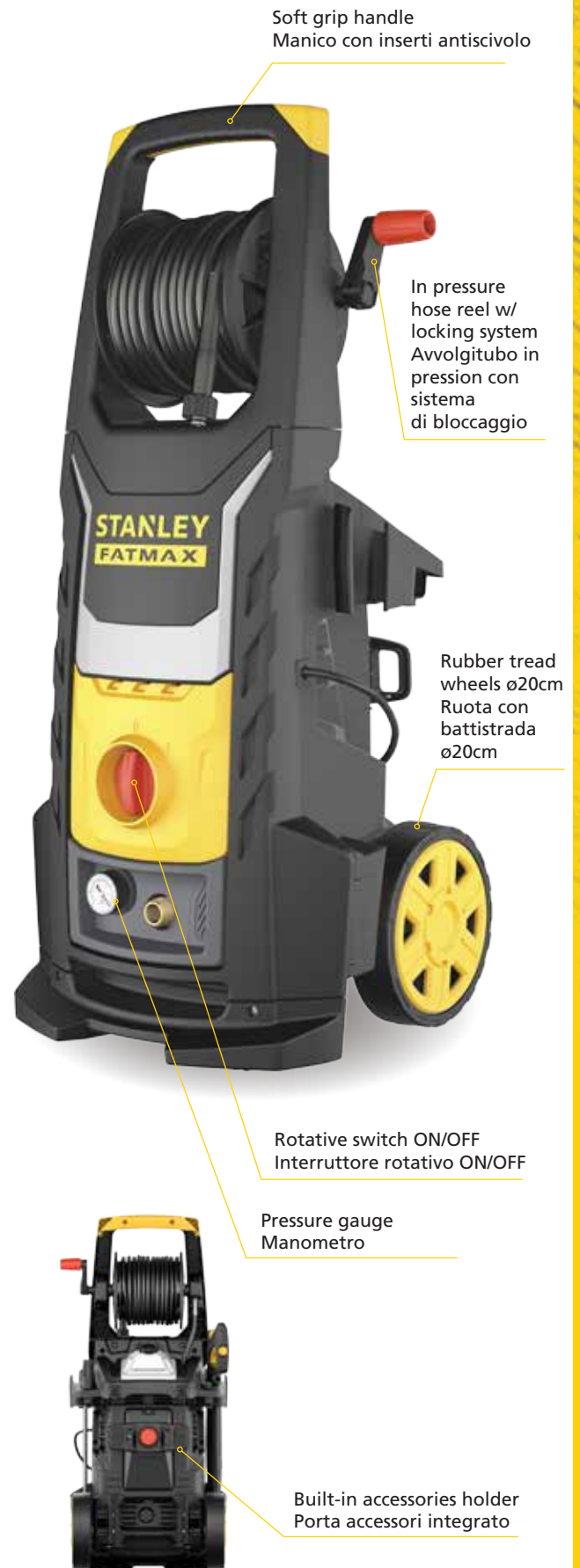
- *Pompa a 3 pistoni assiali comandati dal piattello oscillante con pistoni in acciaio temperato, valvola di sicurezza automatica con riciclo a bassa pressione*
- *Riduzione della pressione di esercizio della pompa al rilascio della pistola*
- *Testa pompa in ottone*
- *Regolazione della pressione*
- *Manometro*
- *Attacco rapido aspirazione acqua con filtro*
- *Serbatoio detergente integrato*

## STANDARD ACCESSORIES:

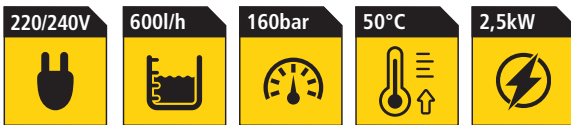


## TECHNICAL DATA:

Model / Modello	SXFPW28E
AR Code / Codice AR	14137
Max. Pressure / Pressione max.	150 bar
Max. Flow rate / Portata max.	550 l/h
Power consumption / Assorbimento	2,8 kW
Supply voltage / Alimentazione	220/240 V 50 Hz
Motor type / Tipo motore	1-~\ Induction
Max. Temperature / Temperatura max.	50 °C
Pump material / Materiale pompa	Brass
Total Stop System	•
Self priming / Capacità autoadescente	•
Gross weight / Peso lordo	-




# SXFPW30E



- 3 Axial-piston wobble plate pump with tempered stainless steel plungers and automatic safety valve with low pressure by-pass
- Pressure reduction in to the pump when release the trigger gun
- Brass pump head
- Pressure adjustment
- Pressure gauge
- Quick water intake fitting with inspectable filter
- Built-in detergent device with tank


- *Pompa a 3 pistoni assiali comandati dal piattello oscillante con pistoni in acciaio temperato, valvola di sicurezza automatica con riciclo a bassa pressione*
- *Riduzione della pressione di esercizio della pompa al rilascio della pistola*
- *Testa pompa in ottone*
- *Regolazione della pressione*
- *Manometro*
- *Attacco rapido aspirazione acqua con filtro*
- *Serbatoio detergente integrato*

## STANDARD ACCESSORIES:

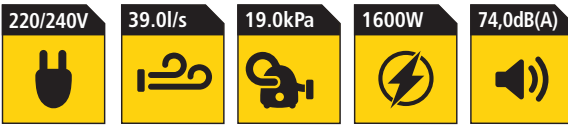


## TECHNICAL DATA:

Model / Modello	SXFPW30E
AR Code / Codice AR	14138
Max. Pressure / Pressione max.	160 bar
Max. Flow rate / Portata max.	600 l/h
Power consumption / Assorbimento	3,0 kW
Supplay voltage / Alimentazione	220/240 V 50 Hz
Motor type / Tipo motore	1-∖ Induction
Max. Temperature / Temperatura max.	50 °C
Pump material / Materiale pompa	Brass
Total Stop System	•
Self priming / Capacità autoadescente	•
Gross weight / Peso lordo	-



# SXFVC35PTDE



- Main filter type: High efficiency cartridge filter + 1 paper bag
  - 2 front castor wheels
  - Float switch to cut out suction when tank is full
  - Quick connection/release hinges for filter and tank cleaning
  - Parking position for use during breaks in work
  - Tough, sturdy polypropylene tank
- *Tipologia filtro: filtro alta efficienza + 1 sacchetto filtro carta*
  - *N.2 ruote anteriore pivotanti*
  - *Galleggiante per interrompere l'aspirazione quando il fusto è pieno*
  - *Cerniere aggancio/sgancio rapido per pulizia filtri e fusto*
  - *Posizione di parcheggio durante le soste di lavoro*
  - *Fusto raccolto in polipropilene robusto e resistente*

## STANDARD ACCESSORIES:



## TECHNICAL DATA:

Model / Modello	SXFVC35PTDE	
AR Code / Codice AR	TBC	
Air flow rate / Aria aspirata	39.0 l/s	
Vacuum pressure / Depressione	19.0 kPa/mbar	
Tank capacity / Capacità fusto	35 lt	
Absorbed power / Potenza assorbita	1600 W - 1,6 kW	
Working sound level / Livello potenza sonora	LpA	74,00 dB(A)
	Lw	88/91 dB(A)
Voltage / Tensione	220-240 V	
	50/60 Hz	
Power cord lenght / Lunghezza cavo alimentazione	5 m	
Accessories diameter / Diametro accessori	35 ø	
Gross weight / Peso lordo	14.3 Kg	



# SXFVC50XTDE

220/240V

41.0l/s

19.0kPa

1600W

74,0dB(A)



- Main filter type: High efficiency cartridge filter + 1 paper bag
- 2 front castor wheels
- Float switch to cut out suction when tank is full
- Quick connection/release hinges for filter and tank cleaning
- Stainless steel tank

- *Tipologia filtro: filtro alta efficienza + 1 sacchetto filtro carta*
- *N.2 ruote anteriore pivotanti*
- *Galleggiante per interrompere l'aspirazione quando il fusto è pieno*
- *Cerniere aggancio/sgancio rapido per pulizia filtri e fusto*
- *Fusto raccolto in acciaio inossidabile*

## STANDARD ACCESSORIES:

TBC



2 m

TBC



TBC



TBC



TBC



TBC



TBC



2x480mm

TBC



TBC



## TECHNICAL DATA:

Model / Modello	SXFVC50XTDE
AR Code / Codice AR	TBC
Air flow rate / Aria aspirata	41.0 l/s
Vacuum pressure / Depressione	19.0 kPa/mbar
Tank capacity / Capacità fusto	50 lt
Absorbed power / Potenza assorbita	1600 W - 1,6 kW
Working sound level / Livello potenza sonora	LpA 74,00 dB(A)
	Lw 88/91 dB(A)
Voltage / Tensione	220-240 V
	50/60 Hz
Power cord length / Lunghezza cavo alimentazione	5 m
Accessories diameter / Diametro accessori	40 ø
Gross weight / Peso lordo	18.75 Kg

Easy-to-use metal handle  
Maniglia in metallo per impiego facilitato

Power tool socket with automatic START/STOP  
Presseletroutensile con avvio automatico START/STOP

2 rear wheels ø18cm for greater stability  
2 ruote posteriori ø18cm per una maggiore stabilità

Cap for drain service  
Tappo per scarico liquidi

Blower function  
Funzione soffiante

On board accessories storage  
Porta accessori integrato

